



Resolución Ministerial

No. 411-2011-PRODUCE

LIMA, 28 DE diciembre DE 2011

CONSIDERANDO:


Que, mediante Ley Nº 29812 – Ley de Presupuesto del Sector Público para el Año Fiscal 2012 se ha aprobado el Presupuesto del Sector Público correspondiente al Año Fiscal 2012;

Que, los artículos 1 y 2 de la citada norma, aprueban el Presupuesto Anual de Gastos para el Año Fiscal 2012, así como los recursos que lo financian, cuyo detalle se especifica en los Anexos a que se refiere el numeral 1.2 del artículo 1 de la Ley precitada; asignándose al Pliego 038: Ministerio de la Producción, la suma ascendente a CIENTO SIETE MILLONES NOVECIENTOS SESENTA Y OCHO MIL TRESCIENTOS OCHENTA Y CINCO Y 00/100 NUEVOS SOLES (S/. 107,968,385), por toda Fuente de Financiamiento;



Que, el Presupuesto Institucional de Apertura – PIA constituye el documento presupuestario que rige la ejecución del presupuesto del Pliego durante el Año Fiscal 2012;

Que, es necesario aprobar el Presupuesto Institucional de Apertura – PIA para el Año Fiscal 2012, desagregado de acuerdo a los montos asignados a través de la Ley Nº 29812 – Ley de Presupuesto del Sector Público para el Año Fiscal 2012, a nivel de Unidad Ejecutora, a fin de operativizar la gestión presupuestaria del Año Fiscal 2012, y;



De conformidad con lo señalado en el artículo 23 de la Ley Nº 28411 – Ley General del Sistema Nacional de Presupuesto Público;

SE RESUELVE:

Artículo 1.- Aprobar el Presupuesto Institucional de Apertura de Gastos correspondiente al Año Fiscal 2012 del Pliego 038: Ministerio de la Producción, de acuerdo con el siguiente detalle:

	(En Nuevos Soles)
Gastos Corrientes	99,379,875
Gastos de Capital	8,588,510

Total	107,968,385
	=====

El desagregado de los Gastos, se detalla conforme al Anexo 2 “Presupuesto Institucional de Apertura de los Gastos”, proporcionado por la Dirección General del Presupuesto Público del Ministerio de Economía y Finanzas, y forma parte integrante de la presente Resolución.



R. Rivera.

Artículo 2.- Aprobar los recursos que financian el Presupuesto Institucional de Apertura correspondiente al Año Fiscal 2012 del Pliego 038: Ministerio de la Producción por Fuentes de Financiamiento, de acuerdo con el siguiente detalle:

	(En Nuevos Soles)
Recursos Ordinarios	72,653,000
Recursos Directamente Recaudados	35,315,385
Total	107,968,385

El desagregado de los Ingresos se detalla conforme al Anexo 1 "Presupuesto Institucional de Apertura de los Ingresos por Partidas", proporcionado por la Dirección General del Presupuesto Público del Ministerio de Economía y Finanzas, y forma parte integrante de la presente Resolución.

Artículo 3.- Aprobar la Estructura Programática y la Estructura Funcional correspondiente al Año Fiscal 2012, conforme se detalla en los Anexos 3 y 4 proporcionados por la Dirección General del Presupuesto Público del Ministerio de Economía y Finanzas, y que forman parte integrante de la presente Resolución.

Artículo 4.- La Oficina de Presupuesto o la que haga sus veces en el Pliego 038: Ministerio de la Producción, es responsable del seguimiento y control del proceso presupuestario, teniendo en cuenta el desagregado de los gastos y los recursos que lo financian, establecidos en los artículos 1 y 2 del presente dispositivo.

Artículo 5.- Remitir copia de la presente Resolución a los organismos señalados en el numeral 23.2 del artículo 23 de la Ley Nº 28411 – Ley General del Sistema Nacional de Presupuesto.

Regístrese y comuníquese.

JOSÉ URQUIZO MAGGIA
Ministro de la Producción



SECTOR : 38 PRODUCCION
PLIEGO : 038 MINISTERIO DE LA PRODUCCION

T.TRAN. GN SGN SGNd ESP ESPd		RECURSOS ORDINARIOS	RECURSOS DIRECTAMENTE RECAUDADOS	RECURSOS POR OPERAC. OFIC. DE CREDITO	DONACIONES Y TRANSFERENCIAS	RECURSOS DETERMINADOS	TOTAL
1	INGRESOS PRESUPUESTARIOS		35 315 385				35 315 385
1.3	VENTA DE BIENES Y SERVICIOS Y DERECHOS ADMINISTRATIVOS		3 297 106				3 297 106
1.3.1	VENTA DE BIENES		5 264				5 264
1.3.1.9	VENTA DE OTROS BIENES		5 264				5 264
1.3.1.9.1	VENTA DE OTROS BIENES		5 264				5 264
1.3.1.9.1.2	VENTA DE BASES PARA LICITACION PUBLICA, CONCURSO PUBLICO Y OTROS		5 264				5 264
1.3.2	DERECHOS Y TASAS ADMINISTRATIVOS		1 041 397				1 041 397
1.3.2.9	DERECHOS ADMINISTRATIVOS DE INDUSTRIA Y COMERCIO		1 041 397				1 041 397
1.3.2.9.1	DERECHOS ADMINISTRATIVOS DE INDUSTRIA Y COMERCIO		1 041 397				1 041 397
1.3.2.9.1.99	OTROS DERECHOS ADMINISTRATIVOS DE INDUSTRIA Y COMERCIO		1 041 397				1 041 397
1.3.3	VENTA DE SERVICIOS		2 250 445				2 250 445
1.3.3.9	OTROS INGRESOS POR PRESTACION DE SERVICIOS		2 250 445				2 250 445
1.3.3.9.1	SERVICIOS POR ADMINISTRACION Y RECAUDACION		1 230 445				1 230 445
1.3.3.9.1.99	OTROS SERVICIOS POR ADMINISTRACION Y RECAUDACION		1 230 445				1 230 445
1.3.3.9.2	OTROS INGRESOS POR PRESTACION DE SERVICIOS		1 020 000				1 020 000
1.3.3.9.2.7	SERVICIOS POR INSPECCIONES TECNICAS Y VERIFICACIONES		850 000				850 000
1.3.3.9.2.9	SERVICIOS A TERCEROS		170 000				170 000
1.5	OTROS INGRESOS		32 018 279				32 018 279
1.5.1	RENTAS DE LA PROPIEDAD		27 631 676				27 631 676
1.5.1.2	RENTAS DE LA PROPIEDAD REAL		27 631 676				27 631 676
1.5.1.2.2	DERECHOS E INGRESO POR CONCESIONES		27 631 676				27 631 676
1.5.1.2.2.4	DERECHOS DE PESCA		27 631 676				27 631 676
1.5.2	MULTAS Y SANCIONES NO TRIBUTARIAS		2 000 000				2 000 000
1.5.2.1	MULTAS Y SANCIONES NO TRIBUTARIAS		2 000 000				2 000 000
1.5.2.1.1	DE ADMINISTRACION GENERAL		1 000 000				1 000 000
1.5.2.1.1.1	DE ADMINISTRACION GENERAL		1 000 000				1 000 000
1.5.2.1.6	OTRAS MULTAS		1 000 000				1 000 000
1.5.2.1.6.99	OTRAS MULTAS		1 000 000				1 000 000
1.5.5	INGRESOS DIVERSOS		2 386 603				2 386 603
1.5.5.1	INGRESOS DIVERSOS		2 386 603				2 386 603
1.5.5.1.4	OTROS INGRESOS DIVERSOS		2 386 603				2 386 603
1.5.5.1.4.2	INGRESOS POR COSTAS PROCESALES		100 000				100 000
1.5.5.1.4.99	OTROS INGRESOS DIVERSOS		2 286 603				2 286 603
TOTAL PLIEGO :			35 315 385				35 315 385



R. Rivera I.



APROBACIÓN INSTITUCIONAL
LEY N° 29812 PRESUPUESTO DEL SECTOR PUBLICO PARA EL AÑO FISCAL 2012
PRESUPUESTO INSTITUCIONAL DE APERTURA DE LOS GASTOS
(EN NUEVOS SOLES)

12/12/2011
09:01:53

SECTOR : 38 PRODUCCION
 PLIEGO : 038 MINISTERIO DE LA PRODUCCION
 EJECUTORA : 001 MINISTERIO DE LA PRODUCCION

Categoría Presupuestal Programa Presupuestal Producto/Proyecto Actividades	Categoría de Gasto Trans.Generica del Gasto	RECURSOS	RECURSOS	RECURSOS POR	DONACIONES	RECURSOS	TOTAL
		ORDINARIOS	DIRECTAMENTE RECAUDADOS	OPERAC. OFIC. DE CREDITO	Y TRANSFERENCIAS	DE TERMINADOS	
PROGRAMAS PRESUPUESTALES		33 050 697	5 421 309				38 472 006
0037 INCREMENTO DE LA PRODUCTIVIDAD DE MYPE Y COOPERATIVAS		21 214 541	953 061				22 167 602
3000052 CONDUCTORES MYPES Y COOPERATIVAS CAPACITADOS EN PRACTICAS MODERNAS DE GESTION EMPRESARIAL		11 226 497	38 902				11 265 399
5000154 ASISTENCIA TECNICA A MYPES Y COOPERATIVAS		3 373 560	38 902				3 412 462
	5 GASTOS CORRIENTES	3 373 560	38 902				3 412 462
	2 3 BIENES Y SERVICIOS	3 373 560	38 902				3 412 462
5000169 CAPACITACION A CONDUCTORES DE MYPES Y COOPERATIVAS		7 852 937					7 852 937
	5 GASTOS CORRIENTES	7 852 937					7 852 937
	2 3 BIENES Y SERVICIOS	7 852 937					7 852 937
3000053 TRABAJADORES MYPES Y COOPERATIVAS MEJORAN DESTREZAS TECNICO PRODUCTIVAS DE ACUERDO A LAS ACTIVIDADES QUE REALIZAN		2 439 421	69 686				2 509 107
5000364 REALIZACION DE ASISTENCIA TECNICA A TRABAJADORES MYPE		1 052 484					1 052 484
	5 GASTOS CORRIENTES	1 052 484					1 052 484
	2 3 BIENES Y SERVICIOS	1 052 484					1 052 484
5000365 REALIZACION DE CAPACITACION EN TECNOLOGIAS DE INFORMACION Y COMUNICACIONES A TRABAJADORES MYPE		970 900					970 900
	5 GASTOS CORRIENTES	970 900					970 900
	2 3 BIENES Y SERVICIOS	970 900					970 900
5000366 REALIZACION DE CAPACITACION TECNICO-PRODUCTIVA A TRABAJADORES MYPE		416 037	69 686				485 723
	5 GASTOS CORRIENTES	416 037	69 686				485 723
	2 3 BIENES Y SERVICIOS	416 037	69 686				485 723
3000054 MYPE Y COOPERATIVAS -C CON ACCESO A INFORMACION PARA MEJORA DE LA GESTION EMPRESARIAL		4 855 846	51 000				4 906 846
5000153 ASESORIA TECNICO LEGAL EN FORMALIZACION EMPRESARIAL		730 000					730 000
	5 GASTOS CORRIENTES	730 000					730 000
	2 3 BIENES Y SERVICIOS	730 000					730 000
5000202 DIFUSION DE ASPECTOS TEMATICOS REFERIDOS A PRACTICAS MODERNAS DE GESTION EMPRESARIAL		533 517					533 517
	5 GASTOS CORRIENTES	533 517					533 517
	2 3 BIENES Y SERVICIOS	533 517					533 517
5000362 PROVISION DE INFORMACION SOBRE BENEFICIOS DE LEY MYPE Y SERVICIOS DE DESARROLLO EMPRESARIAL		3 322 329	51 000				3 373 329
	5 GASTOS CORRIENTES	3 322 329	51 000				3 373 329
	2 3 BIENES Y SERVICIOS	3 322 329	51 000				3 373 329
5000363 PROVISION DE INFORMACION SOBRE LA DEMANDA DEL MERCADO DE LAS COMPRAS ESTATALES		270 000					270 000
	5 GASTOS CORRIENTES	270 000					270 000
	2 3 BIENES Y SERVICIOS	270 000					270 000
3000055 POLITICAS E INSTRUMENTOS INSTITUCIONALIZADOS A NIVEL REGIONAL Y LOCAL PARA LA PROMOCION DE LAS MYPES Y COOPERATIVAS		2 692 777	793 473				3 486 250
5000256 FORMULACION Y EJECUCION DE POLITICAS, PLANES, PROGRAMAS Y PROYECTOS PARA PROMOVER LA COMPETITIVIDAD DE LA MYPES Y COOPERATIVAS		2 261 290	512 309				2 773 599
	5 GASTOS CORRIENTES	2 261 290	512 309				2 773 599
	2 1 PERSONAL Y OBLIGACIONES SOCIALES	278 165	512 309				790 474
	2 3 BIENES Y SERVICIOS	1 983 125					1 983 125



R. Rivera L.



12/12/2011

PRESUPUESTO INSTITUCIONAL DE APERTURA DE LOS GASTOS

09:01:53

(EN NUEVOS SOLES)

PAGINA : 2

SECTOR : 38 PRODUCCION
 PLIEGO : 038 MINISTERIO DE LA PRODUCCION
 EJECUTORA : 001 MINISTERIO DE LA PRODUCCION

Categoría Presupuestal Programa Presupuestal Producto/Proyecto Actividades	Categoría de Gasto Trans:Gerentica del Gasto	RECURSOS	RECURSOS	RECURSOS POR	DONACIONES	RECURSOS	TOTAL
		ORDINARIOS	DIRECTAMENTE RECAUDADOS	OPERAC. OFIC. DE CREDITO	Y TRANSFERENCIAS	DETERMINADOS	
PROGRAMAS PRESUPUESTALES		33 050 697	5 421 309				38 472 006
0037 INCREMENTO DE LA PRODUCTIVIDAD DE MYPE Y COOPERATIVAS		21 214 541	953 061				22 167 602
3000055 POLITICAS E INSTRUMENTOS INSTITUCIONALIZADOS A NIVEL REGIONAL Y LOCAL PARA LA PROMOCION DE LAS MYPES Y COOPERATIVAS		2 692 777	793 473				3 486 250
5001291 SEGUIMIENTO, MONITOREO Y EVALUACION		431 487	281 164				712 651
	5 GASTOS CORRIENTES	431 487	281 164				712 651
	2 1 PERSONAL Y OBLIGACIONES SOCIALES	131 487	244 413				375 900
	2 3 BIENES Y SERVICIOS	300 000	36 751				336 751
0075 DESARROLLO DE LA PESCA ARTESANAL		2 588 536	1 493 711				4 082 247
3000199 AGENTES DE PESCA ARTESANAL SENSIBILIZADOS Y CON ASISTENCIA TECNICA EN ORGANIZACION Y FORMALIZACION		2 290 564	995 895				3 286 459
5001660 SENSIBILIZACION Y ASISTENCIA TECNICA DE AGENTES DE LA PESCA ARTESANAL EN ORGANIZACION Y FORMALIZACION		234 917	223 502				458 419
	5 GASTOS CORRIENTES	234 917	223 502				458 419
	2 1 PERSONAL Y OBLIGACIONES SOCIALES	118 828	210 341				329 169
	2 3 BIENES Y SERVICIOS	116 089	13 161				129 250
5001661 PROMOCION Y ASISTENCIA TECNICA PARA LA FORMALIZACION DE LA ACTIVIDAD PESQUERA ARTESANAL		375 032	495 366				870 398
	5 GASTOS CORRIENTES	375 032	495 366				870 398
	2 1 PERSONAL Y OBLIGACIONES SOCIALES	135 994	239 038				375 032
	2 3 BIENES Y SERVICIOS	239 038	256 328				495 366
5001662 ELABORACION DE CENSOS DE LA PESCA ARTESANAL		1 420 000					1 420 000
	5 GASTOS CORRIENTES	1 420 000					1 420 000
	2 3 BIENES Y SERVICIOS	1 420 000					1 420 000
5001664 CREACION DE HERRAMIENTAS PARA MEJORAR EL ACCESO DE LOS PESCADORES ARTESANALES A PRACTICAS DE COMERCIALIZACION DIRECTA		260 615	277 027				537 642
	5 GASTOS CORRIENTES	260 615	277 027				537 642
	2 3 BIENES Y SERVICIOS	260 615	277 027				537 642
3000200 AGENTES SENSIBILIZADOS Y ASESORADOS EN BUENAS PRACTICAS PESQUERAS Y CUIDADO DE LA CALIDAD DE PRODUCTOS HIDROBIOLÓGICOS		207 102	309 177				516 279
5001663 SENSIBILIZACION Y ASESORAMIENTO EN BUENAS PRACTICAS PESQUERAS Y CALIDAD DE LOS PRODUCTOS HIDROBIOLÓGICOS		207 102	309 177				516 279
	5 GASTOS CORRIENTES	207 102	309 177				516 279
	2 1 PERSONAL Y OBLIGACIONES SOCIALES	147 102	260 615				407 717
	2 3 BIENES Y SERVICIOS	60 000	48 562				108 562
3000201 AGENTES CON ACCESO A INFORMACION DE MERCADO Y FORTALECIDOS EN COMERCIALIZACION DIRECTA		90 870	188 639				279 509
5001665 APOYO A LA GESTION EMPRESARIAL DE LOS DESEMBARCADEROS PESQUEROS ARTESANALES			156 164				156 164
	5 GASTOS CORRIENTES		156 164				156 164
	2 3 BIENES Y SERVICIOS		156 164				156 164
5001666 CREACION, OPERACION Y MANTENIMIENTO DEL SISTEMA DE INFORMACION DE LA PESCA ARTESANAL		90 870	32 475				123 345
	5 GASTOS CORRIENTES	90 870	32 475				123 345
	2 3 BIENES Y SERVICIOS	90 870	32 475				123 345
0076 INNOVACION Y TRANSFERENCIA TECNOLOGICA		8 032 624	1 753 625				9 786 249
2115908 MEJORAMIENTO DE LAS INFRAESTRUCTURAS ACADEMICAS Y ADMINISTRATIVAS DEL CITEMADERA DE VILLA EL SALVADOR.		2 798 506					2 798 506



APROBACIÓN INSTITUCIONAL
LEY N° 29812 PRESUPUESTO DEL SECTOR PUBLICO PARA EL AÑO FISCAL 2012
PRESUPUESTO INSTITUCIONAL DE APERTURA DE LOS GASTOS
(EN NUEVOS SOLES)

12/12/2011
09:01:53

SECTOR : 38 PRODUCCION
 PLIEGO : 038 MINISTERIO DE LA PRODUCCION
 EJECUTORA : 001 MINISTERIO DE LA PRODUCCION

Categoría Presupuestal Programa Presupuestal Producto/Proyecto Actividades	Categoría de Gasto Trans.Generica del Gasto	RECURSOS	RECURSOS	RECURSOS POR	DONACIONES	RECURSOS	TOTAL
		ORDINARIOS	DIRECTAMENTE	OPERAC. OFIC.	Y	DETERMINADOS	
			RECAUDADOS	DE CREDITO	TRANSFERENCIAS		
PROGRAMAS PRESUPUESTALES		33 050 697		5 421 309			38 472 006
0076	INNOVACION Y TRANSFERENCIA TECNOLOGICA	8 032 624		1 753 625			9 786 249
2115908	MEJORAMIENTO DE LAS INFRAESTRUCTURAS ACADEMICAS Y ADMINISTRATIVAS DEL CITEMADERA DE VILLA EL SALVADOR.	2 798 506					2 798 506
	6 GASTOS DE CAPITAL	2 798 506					2 798 506
	2 6 ADQUISICION DE ACTIVOS NO FINANCIEROS	2 798 506					2 798 506
3000202	EMPRESAS Y PERSONAS ACCEDEN A LOS SERVICIOS TECNOLOGICOS DE LOS CENTRO DE INNOVACION TECNOLOGICA	5 234 118		1 753 625			6 987 743
5001667	SERVICIOS TECNOLOGICOS A LAS EMPRESAS DEL SECTOR CUERO, CALZADO E INDUSTRIA CONEXAS	1 073 935		59 000			1 132 935
	5 GASTOS CORRIENTES	1 073 935		59 000			1 132 935
	2 3 BIENES Y SERVICIOS	1 073 935		59 000			1 132 935
5001668	SERVICIOS TECNOLOGICOS A LAS EMPRESAS DEL SECTOR VITIVINICOLA	1 412 107		423 560			1 835 667
	5 GASTOS CORRIENTES	1 367 107		413 560			1 780 667
	2 3 BIENES Y SERVICIOS	1 367 107		413 560			1 780 667
	6 GASTOS DE CAPITAL	45 000		10 000			55 000
	2 6 ADQUISICION DE ACTIVOS NO FINANCIEROS	45 000		10 000			55 000
5001669	SERVICIOS TECNOLOGICOS A LAS EMPRESAS DEL SECTOR MADERA Y MUEBLES	1 647 151		1 191 036			2 838 187
	5 GASTOS CORRIENTES	1 647 151		1 191 036			2 838 187
	2 3 BIENES Y SERVICIOS	1 647 151		1 191 036			2 838 187
5001670	PROMOCION DE SERVICIOS TECNOLOGICOS A TRAVES DE LOS CENTROS DE INNOVACION TEGNOLOGICOS PRIVADOS	367 740		20 946			388 686
	5 GASTOS CORRIENTES	367 740		20 946			388 686
	2 3 BIENES Y SERVICIOS	367 740		20 946			388 686
5001671	PROMOCION DE LA INNOVACION EN EL SECTOR MYPE E INDUSTRIA	733 185		59 083			792 268
	5 GASTOS CORRIENTES	733 185		59 083			792 268
	2 1 PERSONAL Y OBLIGACIONES SOCIALES	29 100		54 083			83 183
	2 3 BIENES Y SERVICIOS	704 085		5 000			709 085
0085	ORDENAMIENTO, FOMENTO Y DESARROLLO DE LA ACUICULTURA	1 214 996		1 220 912			2 435 908
3000238	SISTEMA DE GESTION PARA EL ORDENAMIENTO, PROMOCION Y ADMINISTRACION PARA EL DESARROLLO DE LA ACUICULTURA	977 701		788 655			1 766 356
5001742	ORDENAMIENTO DE LA ACUICULTURA	367 969		267 790			635 759
	5 GASTOS CORRIENTES	367 969		267 790			635 759
	2 1 PERSONAL Y OBLIGACIONES SOCIALES	133 603		238 280			371 883
	2 3 BIENES Y SERVICIOS	234 366		29 510			263 876
5001743	AMPLIACION DE LA FRONTERA ACUICOLA	345 450		409 147			754 597
	5 GASTOS CORRIENTES	345 450		409 147			754 597
	2 1 PERSONAL Y OBLIGACIONES SOCIALES	229 434		409 147			638 581
	2 3 BIENES Y SERVICIOS	116 016					116 016
5001744	FORTALECIMIENTO DEL SISTEMA DE INFORMACION ACUICOLA	95 160		70 960			166 120
	5 GASTOS CORRIENTES	95 160		70 960			166 120
	2 3 BIENES Y SERVICIOS	95 160		70 960			166 120
5001745	CONTROL Y SEGUIMIENTO DE LA IMPLEMENTACION DEL PLAN NACIONAL DE DESARROLLO ACUICOLA	91 200		21 440			112 640
	5 GASTOS CORRIENTES	91 200		21 440			112 640



R. Rivera I.




12/12/2011
09:01:53

(EN NUEVOS SOLES)

SECTOR : 38 PRODUCCION
 PLIEGO : 038 MINISTERIO DE LA PRODUCCION
 EJECUTORA : 001 MINISTERIO DE LA PRODUCCION

Categoría Presupuestal Programa Presupuestal Producto/Proyecto Actividades	Categoría de Gasto Trans.Generica del Gasto	RECURSOS	RECURSOS	RECURSOS POR	DONACIONES	RECURSOS	TOTAL
		ORDINARIOS	DIRECTAMENTE	OPERAC. OFIC.	Y	DETERMINADOS	
		RECAUDADOS	DE CREDITO	TRANSFERENCIAS			
PROGRAMAS PRESUPUESTALES		33 050 697	5 421 309				38 472 006
0085 ORDENAMIENTO, FOMENTO Y DESARROLLO DE LA ACUICULTURA		1 214 996	1 220 912				2 435 908
3000238 SISTEMA DE GESTION PARA EL ORDENAMIENTO, PROMOCION Y ADMINISTRACION PARA EL DESARROLLO DE LA ACUICULTURA		977 701	788 655				1 766 356
5001745 CONTROL Y SEGUIMIENTO DE LA IMPLEMENTACION DEL PLAN NACIONAL DE DESARROLLO ACUICOLA		91 200	21 440				112 640
	5 GASTOS CORRIENTES	91 200	21 440				112 640
	2 3 BIENES Y SERVICIOS	91 200	21 440				112 640
5001746 FORTALECIMIENTO DE CAPACIDADES PARA LA GESTION ACUICOLA		77 922	19 318				97 240
	5 GASTOS CORRIENTES	77 922	19 318				97 240
	2 3 BIENES Y SERVICIOS	77 922	19 318				97 240
3000239 DESARROLLO ACUICOLA AMBIENTALMENTE SOSTENIBLE		156 445	201 400				357 845
5001747 GESTION AMBIENTAL DE LA ACUICULTURA			184 277				184 277
	5 GASTOS CORRIENTES		184 277				184 277
	2 3 BIENES Y SERVICIOS		184 277				184 277
5001748 GESTION ACUICOLA DE RECURSOS HIDRICOS		156 445	17 123				173 568
	5 GASTOS CORRIENTES	156 445	17 123				173 568
	2 3 BIENES Y SERVICIOS	156 445	17 123				173 568
3000240 PRODUCTORES DEL SECTOR ACUICOLA GESTIONAN ADECUADAMENTE SUS INSTALACIONES ACUICOLAS, ARTICULANDOSE EN CADENAS PRODUCTIVAS CON ENFOQUE DE MERCADO		70 050	117 330				187 380
5001749 DESARROLLO DE CAPACIDADES Y EXTENSIONISMO ACUICOLA		61 200	54 940				116 140
	5 GASTOS CORRIENTES	61 200	54 940				116 140
	2 3 BIENES Y SERVICIOS	61 200	54 940				116 140
5001750 FORMALIZACION Y ASOCIATIVIDAD DE EMPRESAS ACUICOLAS		8 850	38 310				47 160
	5 GASTOS CORRIENTES	8 850	38 310				47 160
	2 3 BIENES Y SERVICIOS	8 850	38 310				47 160
5001751 PROMOCION DE LA INTEGRACION DE LOS AGENTES DE LA ACUICULTURA PARA FORTALECER LA CADENA PRODUCTIVA ACUICOLA			24 080				24 080
	5 GASTOS CORRIENTES		24 080				24 080
	2 3 BIENES Y SERVICIOS		24 080				24 080
3000241 CONOCIMIENTO Y TECNOLOGIAS PARA EL DESARROLLO DE LA ACUICULTURA		10 800	113 527				124 327
5001752 GENERACION DE INFORMACION DE MERCADO, ESTUDIOS Y PROYECTOS PARA FORTALECER LA ACUICULTURA		10 800	82 320				93 120
	5 GASTOS CORRIENTES		82 320				82 320
	2 3 BIENES Y SERVICIOS		82 320				82 320
	6 GASTOS DE CAPITAL	10 800					10 800
	2 6 ADQUISICION DE ACTIVOS NO FINANCIEROS	10 800					10 800
5001753 IMPLEMENTACION DEL PROGRAMA NACIONAL DE CIENCIA, TECNOLOGIA E INNOVACION TECNOLOGICA EN ACUICULTURA			31 207				31 207
	5 GASTOS CORRIENTES		31 207				31 207
	2 3 BIENES Y SERVICIOS		31 207				31 207
ACCIONES CENTRALES		15 990 554	16 428 317				32 418 871
5000000 ORDENAMIENTO Y PRESUPUESTO		1 401 702	710 238				2 111 940
	5 GASTOS CORRIENTES	1 390 677	710 238				2 100 915



12/12/2011

PRESUPUESTO INSTITUCIONAL DE APERTURA DE LOS GASTOS

09:01:53

(EN NUEVOS SOLES)

SECTOR : 38 PRODUCCION
 PLIEGO : 038 MINISTERIO DE LA PRODUCCION
 EJECUTORA : 001 MINISTERIO DE LA PRODUCCION

Categoría Presupuestal Programa Presupuestal Producto/Proyecto Actividades	Categoría de Gasto Trans.Generica del Gasto	RECURSOS	RECURSOS	RECURSOS POR	DONACIONES	RECURSOS	TOTAL
		ORDINARIOS	DIRECTAMENTE RECAUDADOS	OPERAC. OFIC. DE CREDITO	Y TRANSFERENCIAS	DETERMINADOS	
ACCIONES CENTRALES		15 990 554	16 428 317				32 418 871
5000001 PLANEAMIENTO Y PRESUPUESTO		1 401 702	710 238				2 111 940
	5 GASTOS CORRIENTES	1 390 677	710 238				2 100 915
	2 1 PERSONAL Y OBLIGACIONES SOCIALES	236 708	416 855				653 563
	2 3 BIENES Y SERVICIOS	1 153 969	293 383				1 447 352
	6 GASTOS DE CAPITAL	11 025					11 025
	2 6 ADQUISICION DE ACTIVOS NO FINANCIEROS	11 025					11 025
5000002 CONDUCCION Y ORIENTACION SUPERIOR		5 897 196	1 726 372				7 623 568
	5 GASTOS CORRIENTES	2 897 196	1 726 372				4 623 568
	2 1 PERSONAL Y OBLIGACIONES SOCIALES	448 950	623 328				1 072 278
	2 3 BIENES Y SERVICIOS	2 448 246	1 103 044				3 551 290
	6 GASTOS DE CAPITAL	3 000 000					3 000 000
	2 6 ADQUISICION DE ACTIVOS NO FINANCIEROS	3 000 000					3 000 000
5000003 GESTION ADMINISTRATIVA		7 245 563	12 446 850				19 692 413
	5 GASTOS CORRIENTES	6 931 449	12 436 850				19 368 299
	2 1 PERSONAL Y OBLIGACIONES SOCIALES	970 671	2 210 896				3 181 567
	2 2 PENSIONES Y OTRAS PRESTACIONES SOCIALES	952 900					952 900
	2 3 BIENES Y SERVICIOS	4 733 535	10 225 954				14 959 489
	2 5 OTROS GASTOS	274 343					274 343
	6 GASTOS DE CAPITAL	314 114	10 000				324 114
	2 6 ADQUISICION DE ACTIVOS NO FINANCIEROS	314 114	10 000				324 114
5000004 ASESORAMIENTO TECNICO Y JURIDICO		447 723	697 583				1 145 306
	5 GASTOS CORRIENTES	447 723	697 583				1 145 306
	2 1 PERSONAL Y OBLIGACIONES SOCIALES	74 203	134 512				208 715
	2 3 BIENES Y SERVICIOS	373 520	563 071				936 591
5000006 ACCIONES DE CONTROL Y AUDITORIA		476 406	299 482				775 888
	5 GASTOS CORRIENTES	452 605	299 482				752 087
	2 1 PERSONAL Y OBLIGACIONES SOCIALES	105 814	184 813				290 627
	2 3 BIENES Y SERVICIOS	346 791	114 669				461 460
	6 GASTOS DE CAPITAL	23 801					23 801
	2 6 ADQUISICION DE ACTIVOS NO FINANCIEROS	23 801					23 801
5000007 DEFENSA JUDICIAL DEL ESTADO		521 964	547 792				1 069 756
	5 GASTOS CORRIENTES	521 964	547 792				1 069 756
	2 1 PERSONAL Y OBLIGACIONES SOCIALES	131 717	192 577				324 294
	2 3 BIENES Y SERVICIOS	390 247	355 215				745 462
ASIGNACIONES PRESUPUESTALES QUE NO RESULTAN EN PRODUCTOS		23 611 749	13 465 759				37 077 508
2111881 FORTALECIMIENTO DE LA CADENA PRODUCTIVA DE OXIDO DE CAL EN EL CENTRO POBLADO MENOR SACRA FAMILIA, DISTRITO DE SIMON BOLIVAR - PASCO		291 096					291 096
	6 GASTOS DE CAPITAL	291 096					291 096
	2 6 ADQUISICION DE ACTIVOS NO FINANCIEROS	291 096					291 096



R. Rivera I.



12/12/2011
09:01:53

(EN NUEVOS SOLES)

SECTOR : 38 PRODUCCION
 PLIEGO : 038 MINISTERIO DE LA PRODUCCION
 EJECUTORA : 001 MINISTERIO DE LA PRODUCCION

Categoría Presupuestal Programa Presupuestal Producto/Proyecto Actividades	Categoría de Gasto Trans. Genérica del Gasto	RECURSOS	RECURSOS	RECURSOS POR	DONACIONES	RECURSOS	TOTAL
		ORDINARIOS	DIRECTAMENTE	OPERAC. OFIC.	Y	DETERMINADOS	
			RECAUDADOS	DE CREDITO	TRANSFERENCIAS		
ASIGNACIONES PRESUPUESTALES QUE NO RESULTAN EN PRODUCTOS		23 611 749	13 465 759				37 077 508
2117042	IMPLEMENTACION INTEGRAL DEL REGISTRO UNICO PARA EL CONTROL DE INSUMOS QUIMICOS Y PRODUCTOS FISCALIZADOS A NIVEL NACIONAL	1 350 000					1 350 000
	6 GASTOS DE CAPITAL	1 350 000					1 350 000
	2 6 ADQUISICION DE ACTIVOS NO FINANCIEROS	1 350 000					1 350 000
5000610	CONTROL DE INSUMOS Y PRODUCTOS QUIMICOS	913 645	263 447				1 177 092
	5 GASTOS CORRIENTES	913 645	263 447				1 177 092
	2 1 PERSONAL Y OBLIGACIONES SOCIALES	206 159	213 254				419 413
	2 3 BIENES Y SERVICIOS	707 486	50 193				757 679
5000629	COORDINACION Y PARTICIPACION EN ASUNTOS Y ORGANISMOS INTERNACIONALES	221 845	869 099				1 090 944
	5 GASTOS CORRIENTES	221 845	869 099				1 090 944
	2 1 PERSONAL Y OBLIGACIONES SOCIALES	68 406	115 722				184 128
	2 3 BIENES Y SERVICIOS	153 439	377				153 816
	2 4 DONACIONES Y TRANSFERENCIAS		753 000				753 000
5000880	INFORMATICA PARA LA ADMINISTRACION PUBLICA	1 137 736	3 714 158				4 851 894
	5 GASTOS CORRIENTES	1 097 736	3 291 009				4 388 745
	2 1 PERSONAL Y OBLIGACIONES SOCIALES	182 420	325 733				508 153
	2 3 BIENES Y SERVICIOS	915 316	2 965 276				3 880 592
	6 GASTOS DE CAPITAL	40 000	423 149				463 149
	2 6 ADQUISICION DE ACTIVOS NO FINANCIEROS	40 000	423 149				463 149
5000990	NORMATIVIDAD INDUSTRIAL	429 834	455 533				885 367
	5 GASTOS CORRIENTES	429 834	455 533				885 367
	2 1 PERSONAL Y OBLIGACIONES SOCIALES	268 517	455 533				724 050
	2 3 BIENES Y SERVICIOS	161 317					161 317
5000991	OBLIGACIONES PREVISIONALES	8 207 970					8 207 970
	5 GASTOS CORRIENTES	8 207 970					8 207 970
	2 2 PENSIONES Y OTRAS PRESTACIONES SOCIALES	8 207 970					8 207 970
5001078	PROMOCION DEL COMERCIO	955 806	99 307				1 055 113
	5 GASTOS CORRIENTES	954 306	99 307				1 053 613
	2 3 BIENES Y SERVICIOS	954 306	99 307				1 053 613
	6 GASTOS DE CAPITAL	1 500					1 500
	2 6 ADQUISICION DE ACTIVOS NO FINANCIEROS	1 500					1 500
5001093	PROMOCION INDUSTRIAL	3 103 366	831 970				3 935 336
	5 GASTOS CORRIENTES	3 086 966	831 970				3 918 936
	2 1 PERSONAL Y OBLIGACIONES SOCIALES	401 731	673 630				1 075 361
	2 3 BIENES Y SERVICIOS	2 685 235	158 340				3 443 575
	6 GASTOS DE CAPITAL	16 400					16 400
	2 6 ADQUISICION DE ACTIVOS NO FINANCIEROS	16 400					16 400
5001095	PROMOCION PESQUERA	1 775 211	2 418 995				4 194 206
	5 GASTOS CORRIENTES	1 665 811	2 418 995				4 084 806



R. Rivera I.



12/12/2011
09:01:53

(EN NUEVOS SOLES)

SECTOR : 38 PRODUCCION
 PLIEGO : 038 MINISTERIO DE LA PRODUCCION
 EJECUTORA : 001 MINISTERIO DE LA PRODUCCION

Categoría Presupuestal Programa Presupuestal Producto/Proyecto Actividades	Categoría de Gasto Trans.Generica del Gasto	RECURSOS	RECURSOS	RECURSOS POR	DONACIONES	RECURSOS	TOTAL
		ORDINARIOS	DIRECTAMENTE RECAUDADOS	OPERAC. OFIC. DE CRÉDITO	Y TRANSFERENCIAS	DETERMINADOS	
ASIGNACIONES PRESUPUESTALES QUE NO RESULTAN EN PRODUCTOS		23 611 749	13 465 759				37 077 508
5001095	PROMOCION PESQUERA	1 775 211	2 418 995				4 194 206
	5 GASTOS CORRIENTES	1 665 811	2 418 995				4 084 806
	2 1 PERSONAL Y OBLIGACIONES SOCIALES	563 343	1 009 061				1 572 404
	2 3 BIENES Y SERVICIOS	1 102 468	1 409 934				2 512 402
	6 GASTOS DE CAPITAL	109 400					109 400
	2 6 ADQUISICION DE ACTIVOS NO FINANCIEROS	109 400					109 400
5001108	PROMOCION Y PROTECCION AMBIENTAL	3 680 247	1 446 755				5 127 002
	5 GASTOS CORRIENTES	3 600 728	1 446 755				5 047 483
	2 1 PERSONAL Y OBLIGACIONES SOCIALES	635 057	1 097 321				1 732 378
	2 3 BIENES Y SERVICIOS	2 960 671	349 434				3 310 105
	2 5 OTROS GASTOS	5 000					5 000
	6 GASTOS DE CAPITAL	79 519					79 519
	2 6 ADQUISICION DE ACTIVOS NO FINANCIEROS	79 519					79 519
5001248	SUPERVISION Y REORDENAMIENTO PESQUERO	1 544 993	3 366 495				4 911 488
	5 GASTOS CORRIENTES	1 490 793	3 366 495				4 857 288
	2 1 PERSONAL Y OBLIGACIONES SOCIALES	488 696	877 649				1 366 345
	2 3 BIENES Y SERVICIOS	1 002 097	2 488 846				3 490 943
	6 GASTOS DE CAPITAL	54 200					54 200
	2 6 ADQUISICION DE ACTIVOS NO FINANCIEROS	54 200					54 200
TOTAL UNIDAD EJECUTORA :		72 653 000	35 315 385				107 968 385
TOTAL PLIEGO :		72 653 000	35 315 385				107 968 385



R. Rivera I.




SECTOR 38 PRODUCCION
 PLIEGO 038 MINISTERIO DE LA PRODUCCION
 EJECUTORA 001 MINISTERIO DE LA PRODUCCION

CATEGORIA PRESUPUESTAL			MONTO DEL PRESUPUESTO
PROGRAMA PPTAL.	PRODUCTO / PROYECTO	ACTIVIDAD / OBRA / ACCIÓN DE INVERSIÓN	
PROGRAMA PRESUPUESTAL			38 472 006
0037	INCREMENTO DE LA PRODUCTIVIDAD DE MYPE Y COOPERATIVAS		22 167 602
3000052	CONDUCTORES MYPES Y COOPERATIVAS CAPACITADOS EN PRACTICAS MODERNAS DE GESTION EMPRESARIAL		11 265 399
	5000154	ASISTENCIA TECNICA A MYPES Y COOPERATIVAS	3 412 462
	5000169	CAPACITACION A CONDUCTORES DE MYPES Y COOPERATIVAS	7 852 937
3000053	TRABAJADORES MYPES Y COOPERATIVAS MEJORAN DESTREZAS TECNICO PRODUCTIVAS DE ACUERDO A LAS ACTIVIDADES QUE REALIZAN		2 509 107
	5000364	REALIZACION DE ASISTENCIA TECNICA A TRABAJADORES MYPE	1 052 484
	5000365	REALIZACION DE CAPACITACION EN TECNOLOGIAS DE INFORMACION Y COMUNICACIONES A TRABAJADORES MYPE	970 900
	5000366	REALIZACION DE CAPACITACION TECNICO-PRODUCTIVA A TRABAJADORES MYPE	485 723
3000054	MYPE Y COOPERATIVAS -C CON ACCESO A INFORMACION PARA MEJORA DE LA GESTION EMPRESARIAL		4 906 846
	5000153	ASESORIA TECNICO LEGAL EN FORMALIZACION EMPRESARIAL	730 000
	5000202	DIFUSION DE ASPECTOS TEMATICOS REFERIDOS A PRACTICAS MODERNAS DE GESTION EMPRESARIAL	533 517
	5000362	PROVISION DE INFORMACION SOBRE BENEFICIOS DE LEY MYPE Y SERVICIOS DE DESARROLLO EMPRESARIAL	3 373 329
	5000363	PROVISION DE INFORMACION SOBRE LA DEMANDA DEL MERCADO DE LAS COMPRAS ESTATALES	270 000
3000055	POLITICAS E INSTRUMENTOS INSTITUCIONALIZADOS A NIVEL REGIONAL Y LOCAL PARA LA PROMOCION DE LAS MYPES Y COOPERATIVAS		3 486 250
	5000256	FORMULACION Y EJECUCION DE POLITICAS, PLANES, PROGRAMAS Y PROYECTOS PARA PROMOVER LA COMPETITIVIDAD DE LA MYPES Y COOPERATIVAS	2 773 599
	5001291	SEGUIMIENTO, MONITOREO Y EVALUACION	712 651
0075	DESARROLLO DE LA PESCA ARTESANAL		4 082 247
3000199	AGENTES DE PESCA ARTESANAL SENSIBILIZADOS Y CON ASISTENCIA TECNICA EN ORGANIZACION Y FORMALIZACION		3 286 459
	5001660	SENSIBILIZACION Y ASISTENCIA TECNICA DE AGENTES DE LA PESCA ARTESANAL EN ORGANIZACION Y FORMALIZACION	458 419
	5001661	PROMOCION Y ASISTENCIA TECNICA PARA LA FORMALIZACION DE LA ACTIVIDAD PESQUERA ARTESANAL	870 398
	5001662	ELABORACION DE CENSOS DE LA PESCA ARTESANAL	1 420 000
	5001664	CREACION DE HERRAMIENTAS PARA MEJORAR EL ACCESO DE LOS PESCADORES ARTESANALES A PRACTICAS DE COMERCIALIZACION DIRECTA	537 642
3000200	AGENTES SENSIBILIZADOS Y ASESORADOS EN BUENAS PRACTICAS PESQUERAS Y CUIDADO DE LA CALIDAD DE PRODUCTOS HIDROBIOLOGICOS		516 279
	5001663	SENSIBILIZACION Y ASESORAMIENTO EN BUENAS PRACTICAS PESQUERAS Y CALIDAD DE LOS PRODUCTOS HIDROBIOLOGICOS	516 279
3000201	AGENTES CON ACCESO A INFORMACION DE MERCADO Y FORTALECIDOS EN COMERCIALIZACION DIRECTA		279 509
	5001665	APOYO A LA GESTION EMPRESARIAL DE LOS DESEMBARCADEROS PESQUEROS ARTESANALES	156 164
	5001666	CREACION, OPERACION Y MANTENIMIENTO DEL SISTEMA DE INFORMACION DE LA PESCA ARTESANAL	123 345
INNOVACION Y TRANSFERENCIA TECNOLOGICA			9 786 249
2115908	MEJORAMIENTO DE LAS INFRAESTRUCTURAS ACADEMICAS Y ADMINISTRATIVAS DEL CITEMADERA DE VILLA EL SALVADOR.		2 798 506
	4000160	MEJORAMIENTO DE INFRAESTRUCTURA ADMINISTRATIVA	2 798 506
3000202	EMPRESAS Y PERSONAS ACCEDEN A LOS SERVICIOS TECNOLOGICOS DE LOS CENTRO DE INNOVACION TECNOLOGICA		6 987 743
	5001667	SERVICIOS TECNOLOGICOS A LAS EMPRESAS DEL SECTOR CUERO, CALZADO E INDUSTRIA CONEXAS	1 132 935
	5001668	SERVICIOS TECNOLOGICOS A LAS EMPRESAS DEL SECTOR VITIVINICOLA	1 835 667
	5001669	SERVICIOS TECNOLOGICOS A LAS EMPRESAS DEL SECTOR MADERA Y MUEBLES	2 838 187
	5001670	PROMOCION DE SERVICIOS TECNOLOGICOS A TRAVES DE LOS CENTROS DE INNOVACION TECNOLOGICOS PRIVADOS	388 686
	5001671	PROMOCION DE LA INNOVACION EN EL SECTOR MYPE E INDUSTRIA	792 268
0085	ORDENAMIENTO, FOMENTO Y DESARROLLO DE LA ACUICULTURA		2 435 908
3000238	SISTEMA DE GESTION PARA EL ORDENAMIENTO, PROMOCION Y ADMINISTRACION PARA EL DESARROLLO DE LA ACUICULTURA		1 766 356
	5001742	ORDENAMIENTO DE LA ACUICULTURA	635 759
	5001743	AMPLIACION DE LA FRONTERA ACUICOLA	754 597
	5001744	FORTALECIMIENTO DEL SISTEMA DE INFORMACION ACUICOLA	166 120
	5001745	CONTROL Y SEGUIMIENTO DE LA IMPLEMENTACION DEL PLAN NACIONAL DE DESARROLLO ACUICOLA	112 640
	5001746	FORTALECIMIENTO DE CAPACIDADES PARA LA GESTION ACUICOLA	97 240
3000239	DESARROLLO ACUICOLA AMBIENTALMENTE SOSTENIBLE		357 845
	5001747	GESTION AMBIENTAL DE LA ACUICULTURA	184 277
	5001748	GESTION ACUICOLA DE RECURSOS HIDRICOS	173 568
3000240	PRODUCTORES DEL SECTOR ACUICOLA GESTIONAN ADECUADAMENTE SUS INSTALACIONES ACUICOLAS, ARTICULANDOSE EN CADENAS PRODUCTIVAS CON ENFOQUE DE MERCADO		187 380



R. Rivera I.



SECTOR 38 PRODUCCION
 PLIEGO 038 MINISTERIO DE LA PRODUCCION
 EJECUTORA 001 MINISTERIO DE LA PRODUCCION

CATEGORIA PRESUPUESTAL			MONTO DEL PRESUPUESTO
PROGRAMA/PPTAL	PRODUCTO / PROYECTO	ACTIVIDAD / OBRA / ACCIÓN DE INVERSIÓN	
PROGRAMA PRESUPUESTAL			38 472 006
	5001749	DESARROLLO DE CAPACIDADES Y EXTENSIONISMO ACUICOLA	116 140
	5001750	FORMALIZACION Y ASOCIATIVIDAD DE EMPRESAS ACUICOLAS	47 160
	5001751	PROMOCION DE LA INTEGRACION DE LOS AGENTES DE LA ACUICULTURA PARA FORTALECER LA CADENA PRODUCTIVA ACUICOLA	24 080
3000241	CONOCIMIENTO Y TECNOLOGIAS PARA EL DESARROLLO DE LA ACUICULTURA		124 327
	5001752	GENERACION DE INFORMACION DE MERCADO, ESTUDIOS Y PROYECTOS PARA FORTALECER LA ACUICULTURA	93 120
	5001753	IMPLEMENTACION DEL PROGRAMA NACIONAL DE CIENCIA, TECNOLOGIA E INNOVACION TECNOLOGICA EN ACUICULTURA	31 207
ACCIONES CENTRALES			32 418 871
	5000001	PLANEAMIENTO Y PRESUPUESTO	2 111 940
	5000002	CONDUCCION Y ORIENTACION SUPERIOR	7 623 568
	5000003	GESTION ADMINISTRATIVA	19 692 413
	5000004	ASESORAMIENTO TECNICO Y JURIDICO	1 145 306
	5000006	ACCIONES DE CONTROL Y AUDITORIA	775 888
	5000007	DEFENSA JUDICIAL DEL ESTADO	1 069 756
ASIGNACIONES PRESUPUESTARIAS QUE NO RESULTAN EN PRODUCTOS (APNOP)			37 077 508
2111881	FORTALECIMIENTO DE LA CADENA PRODUCTIVA DE OXIDO DE CAL EN EL CENTRO POBLADO MENOR SACRA FAMILIA, DISTRITO DE SIMON BOLIVAR - PASCO		291 096
	6000026	FORTALECIMIENTO DE CADENAS PRODUCTIVAS	291 096
2117042	IMPLEMENTACION INTEGRAL DEL REGISTRO UNICO PARA EL CONTROL DE INSUMOS QUIMICOS Y PRODUCTOS FISCALIZADOS A NIVEL NACIONAL		1 350 000
	6000016	GESTION Y ADMINISTRACION	1 350 000
	5000610	CONTROL DE INSUMOS Y PRODUCTOS QUIMICOS	1 177 092
	5000629	COORDINACION Y PARTICIPACION EN ASUNTOS Y ORGANISMOS INTERNACIONALES	1 090 944
	5000880	INFORMATICA PARA LA ADMINISTRACION PUBLICA	4 851 894
	5000990	NORMATIVIDAD INDUSTRIAL	885 367
	5000991	OBLIGACIONES PREVISIONALES	8 207 970
	5001078	PROMOCION DEL COMERCIO	1 055 113
	5001093	PROMOCION INDUSTRIAL	3 935 336
	5001095	PROMOCION PESQUERA	4 194 206
	5001108	PROMOCION Y PROTECCION AMBIENTAL	5 127 002
	5001248	SUPERVISION Y REORDENAMIENTO PESQUERO	4 911 488
TOTAL UNIDAD EJECUTORA			107 968 385
AL PLIEGO			107 968 385



R. Rivera I.



SECTOR 38 PRODUCCION
 PLIEGO 038 MINISTERIO DE LA PRODUCCION
 EJECUTORA 001 MINISTERIO DE LA PRODUCCION

FUNCIÓN	DIVISIÓN FUNCIONAL	GRUPO FUNCIONAL	MONTO DEL PRESUPUESTO
03	PLANEAMIENTO, GESTION Y RESERVA DE CONTINGENCIA		34 434 443
	004 PLANEAMIENTO GUBERNAMENTAL		6 963 834
		0005 PLANEAMIENTO INSTITUCIONAL	6 963 834
	006 GESTION		26 400 853
		0007 DIRECCION Y SUPERVISION SUPERIOR	4 465 044
		0008 ASESORAMIENTO Y APOYO	21 159 921
		0012 CONTROL INTERNO	775 888
	018 SEGURIDAD JURIDICA		1 069 756
		0039 DEFENSA DE LOS DERECHOS CONSTITUCIONALES Y LEGALES	1 069 756
11	PESCA		21 949 279
	006 GESTION		2 628 188
		0007 DIRECCION Y SUPERVISION SUPERIOR	1 859 446
		0008 ASESORAMIENTO Y APOYO	768 742
	026 PESCA		19 321 091
		0052 REGULACION Y ADMINISTRACION DEL RECURSO ICTIOLOGICO	19 321 091
14	INDUSTRIA		43 376 693
	006 GESTION		1 299 078
		0007 DIRECCION Y SUPERVISION SUPERIOR	1 299 078
	031 INDUSTRIA		42 077 615
		0060 PROMOCION DE LA INDUSTRIA	42 077 615
24	PREVISION SOCIAL		8 207 970
	052 PREVISION SOCIAL		8 207 970
		0116 SISTEMAS DE PENSIONES	8 207 970
TOTAL UNIDAD EJECUTORA			107 968 385
TOTAL PLIEGO			107 968 385



R. Rivera I.

