



PERÚ

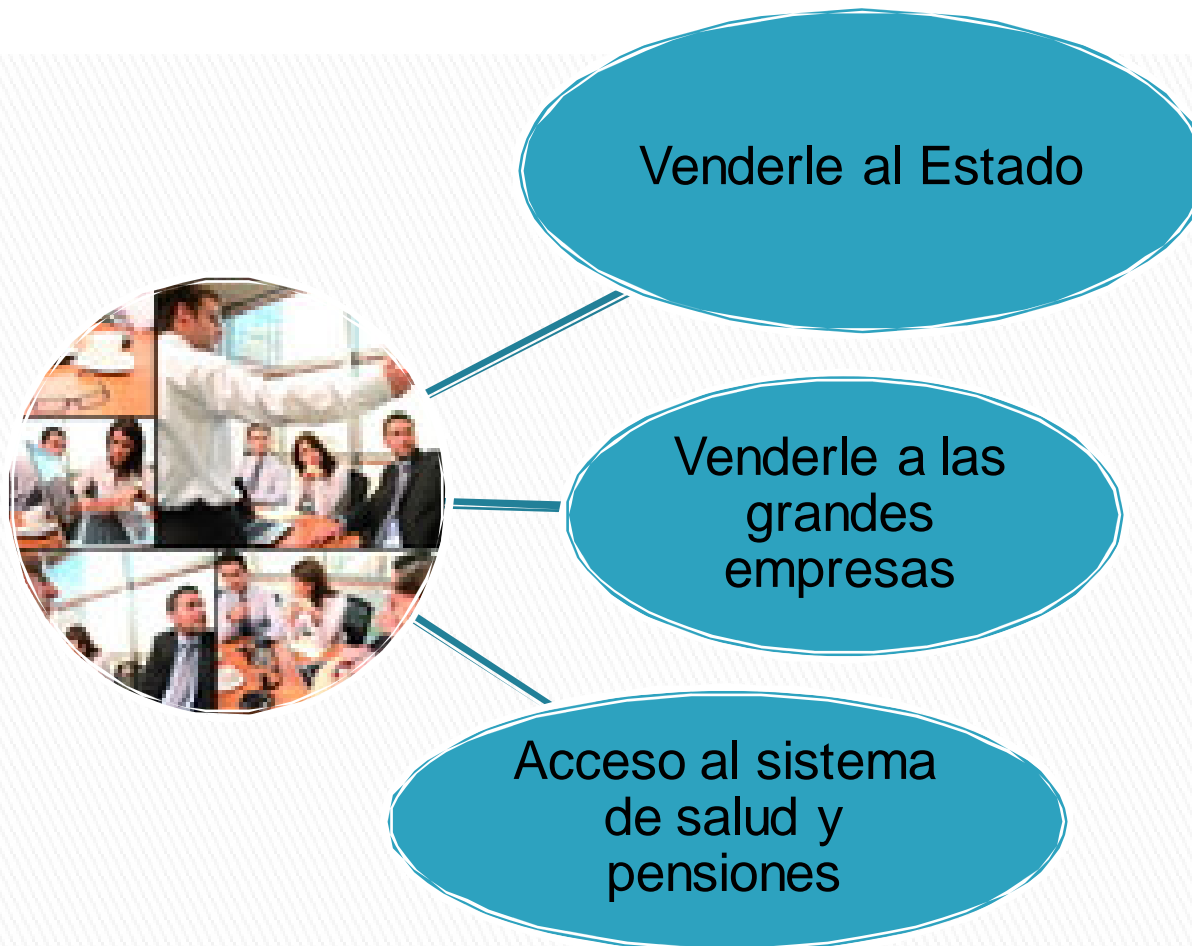
Ministerio
de la Producción

“Constitución y formalización”

Julio Cárdenas Sánchez
Director General de MYPE y Cooperativas
Despacho Viceministerial de MYPE e Industria
Ministerio de la Producción

¿Por qué debo formalizar mi empresa – MYPE?

Si eres formal, tienes las siguientes ventajas:



¿En qué debo pensar antes de formalizarme?

En la forma de organización




Trámites que tengo que realizar para constituir mi negocio o empresa



Trámite de inscripción en el Registro Único del Contribuyente – RUC.



Licencias o permisos que se requiere para iniciar alguna actividad económica



Costo de realizar este trámite y en que tiempo.

¿Qué tipo de empresa elegir?


Existen dos formas de iniciar una empresa - MYPE:

Persona natural

- Solo requiere inscribirse en el Registro Único de Contribuyentes

Persona jurídica

- Requiere escritura pública inscrita en los Registros Públicos y existen 4 modalidades



¿Qué tipo de empresa elegir?

Persona natural

- Solo requiere inscribirse en el Registro Único de Contribuyentes

Ventajas

- Único dueño
- Ejercer cualquier actividad.

Desventajas/ Obligaciones

- Ante una deuda responderás no solo el patrimonio de tu negocio, sino también con tus bienes.
- Si te enfermas tu negocio podría dejar de operar.

Acto constitutivo

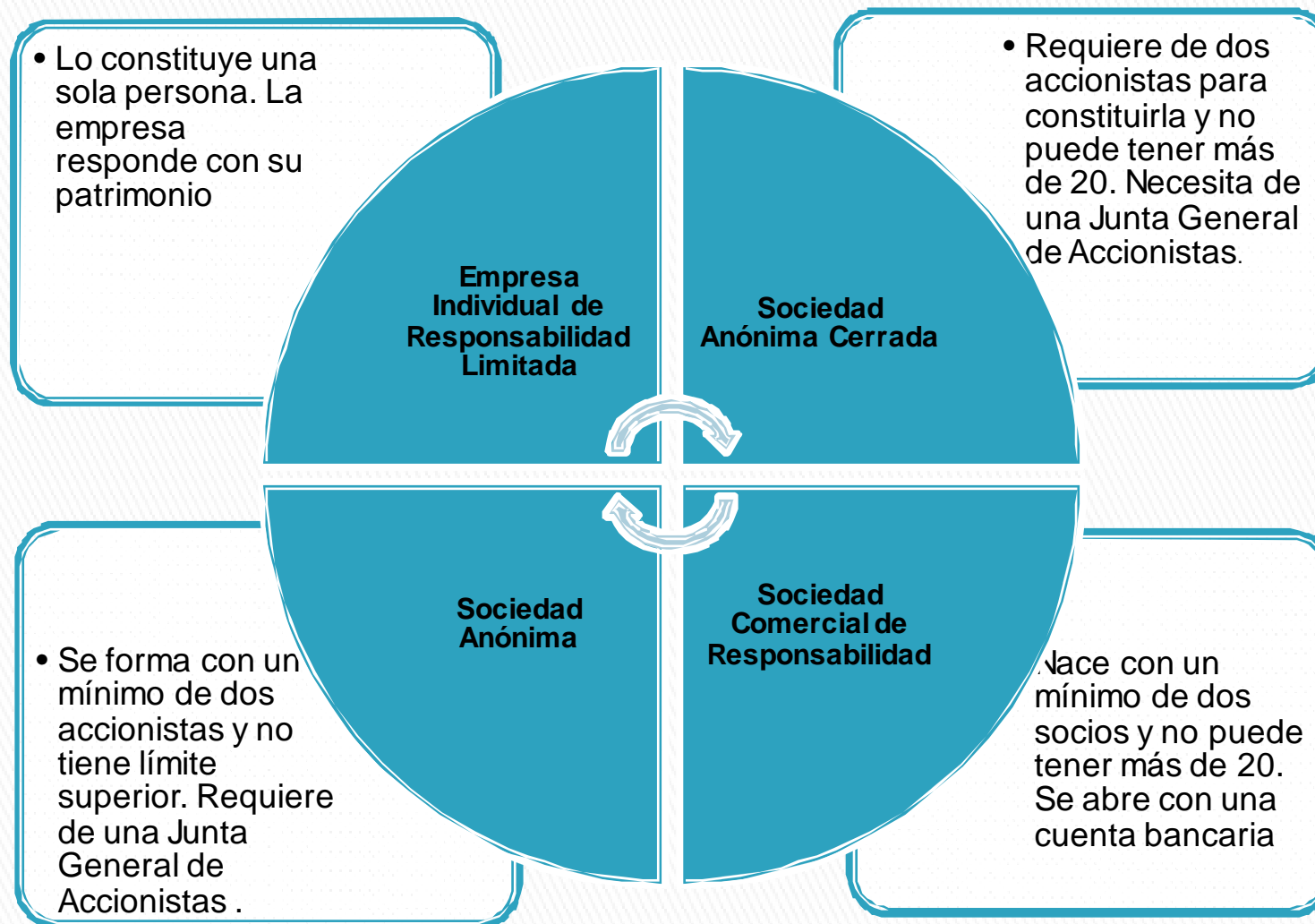
El nacimiento de una persona jurídica se origina con el acto constitutivo o la elaboración de una minuta de constitución. El acto constitutivo solo puede ser usado para crear microempresa (declaración de voluntades de crear un negocio y aprobación de los estatutos).

Modelos en:

www.sunarp.gob.pe/Aten24h/Consti.htm

¿Qué tipo de empresa elegir?

Como Persona Jurídica se requiere escritura pública y existen 4 modalidades:



¿Cómo tributa una MYPE?

- ▶ Como persona natural podrás acogerte al Nuevo Régimen Único Simplificado, o al Régimen Especial del Impuesto a la Renta o Régimen General del Impuesto a la Renta.
- ▶ Cómo persona jurídica podrás acogerte al Régimen Especial o al Régimen General del Impuesto a la Renta. En estos regímenes estas obligado a pagar el Impuesto General a las Ventas – IGV.

Régimen y tributos

- ▶ El régimen en el que te inscribas determinará los impuestos a los que estarás afecto y las tasas o montos que deberás pagar según sea el caso.
- ▶ En la actualidad existen tres regímenes, según el tipo de negocio e ingresos que tengas: el Régimen General del Impuesto a la Renta, el Régimen Especial del Impuesto a la Renta – RER y el Nuevo Régimen Único Simplificado.



Régimen y tributos

Impuestos a los negocios	Descripción
IGV Impuesto General a las Ventas	Se aplica sobre las transacciones de bienes y servicios. Cada vez que compras o que vendes algo, tu operación queda grabada con un 18%
IR Impuesto a la Renta	Se aplica sobre las utilidades que genera tu negocio. Todos están afectos a este impuesto pero varían según el régimen al que se acoja la persona natural o jurídica

Registro de Micro y Pequeña Empresa en el REMYPE – Régimen laboral.

Para que tu empresa sea reconocida como una MYPE deberás de inscribirte en el REMYPE que está a cargo del Ministerio de Trabajo y Promoción del Empleo. El trámite lo realizas en línea y necesitas utilizar tu clave SOL (Sunat) accediendo a la página:

<http://www.mintra.gob.pe/>



Régimen General

Si no te inscribes en el REMYPE o no cumples con las condiciones para acogerte, quedarás sujeto al régimen general. tanto tu empresa como tus trabajadores se encontrarán sujetos al régimen laboral general.

Comparativo de costos entre regímenes laborales

CON UNA REMUNERACIÓN DE S/. 550 MENSUAL				
CONCEPTO REMUNERATIVO	RÉGIMEN GENERAL	RÉGIMEN LABORAL ESPECIAL ¹		
		MICROEMPRESA		PEQUEÑA EMPRESA
Remuneración Mínima Vital	S/. 550.00	S/. 550.00	S/. 550.00	S/. 550.00
Asignación familiar, ² gratificaciones, ³ CTS ³ = Vacaciones y Salud	S/. 324.00	Con SIS*	Con ESSALUD	S/. 145.00
		S/. 38.00	S/. 75.00	
		Ahorrarás 88%	Ahorrarás 77%	Ahorrarás 55%
TOTALES	S/. 874.06	S/. 588.00	S/. 625.00	S/. 695.00

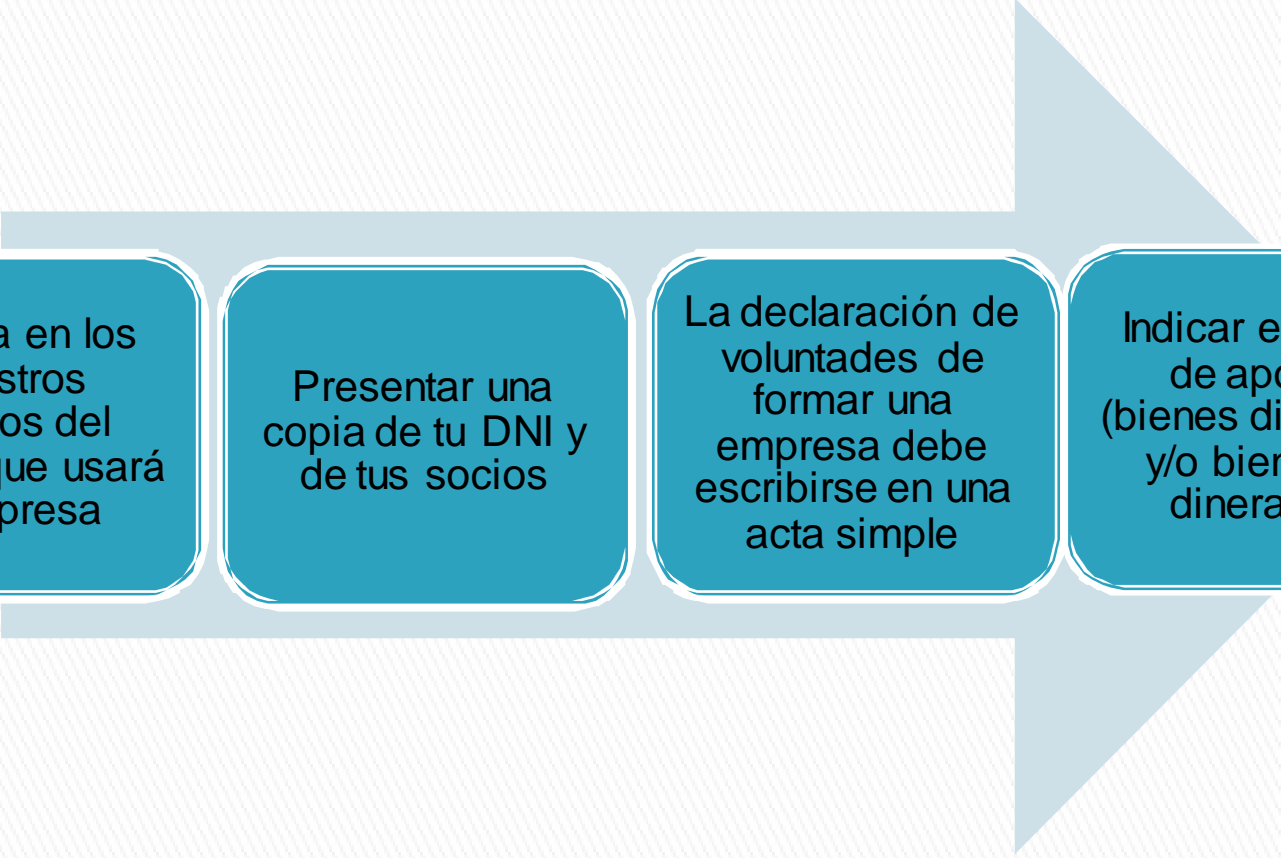
¹ Aplica sólo para nuevos trabajadores

² El Régimen Laboral Especial te exonera del pago por asignación familiar

³ Las microempresas no pagan gratificación, ni CTS.

¿Cómo constituir una MYPE?

Para que tenga validez legal tu minuta o acto constitutivo, debes acercarte a una notaria en donde debes presentar



Reserva en los
Registros
Públicos del
nombre que usará
tu empresa

Presentar una
copia de tu DNI y
de tus socios

La declaración de
voluntades de
formar una
empresa debe
escribirse en una
acta simple

Indicar el monto
de aportes
(bienes dinerarios
y/o bienes no
dinerarios)

¿Qué pasos debemos seguir para formalizar una MYPE?

Paso 1: Declaración de voluntades y reserva de nombre.

Paso 2: Inscripción en Registro Público de la SUNARP
(Mediante las ventanillas de Mi Empresa se contribuye en la elaboración de la minuta de constitución o acto constitutivo).

Paso 3: Inscripción en el Registro Único de Contribuyente (RUC) – SUNAT.

Paso 4: Registro de Planilla de Trabajadores

¿Qué pasos debemos seguir para formalizar una MYPE?

Paso 5: Registro Nacional de la Micro y Pequeña Empresa –REMYPE –

- ▶ Existe dos regímenes laborales: El General y del de MYPE.
- ▶ Registro de trabajadores en Seguro Social de Salud (Essalud) o el Seguro Integral de Salud (SIS).

Paso 6: Autorizaciones y/o permisos especiales de otros sectores.

Paso 7: Autorización de Licencia Municipal.



**Constitución de Empresas
en Línea**



Tu
empresa
en
72
horas



**¿Qué otras opciones de
organización existen?**

Modelo empresarial cooperativo

¿Qué es una cooperativa?

Es una organización de un grupo de personas, naturales o jurídicas que buscan un beneficio común (económico, social o cultural).



¿Qué ventajas tienen las cooperativas para las MYPE?

1. Busca la mayor rentabilidad en los negocios de los socios.
2. Desarrolla la competitividad de los socios al brindarles servicios que les dan ventaja competitiva, con costos de transacción bajos.
3. Desarrolla la capacidad empresarial de los socios.
4. Acceso a tecnologías que incrementan la productividad de los socios.
5. Mayor y mejor aprovechamiento de las oportunidades de mercado.

¿Cuáles son las principales características de las cooperativas?

1. Sus fines son económicos y sociales y no de lucro con las operaciones con los socios.
2. Se financia, fundamentalmente, con la aportación de sus socios.
3. Cada socio tiene un voto, independientemente de la cantidad de aportación.
4. Distribución de excedente de acuerdo al número de “certificados de participación” de cada socio.

Ventajas de las cooperativas

Comerciales:

- Igualdad de derechos y obligaciones.
- Control democrático de los directivos.
- Los aportes pueden ser recuperados.
- Reserva Cooperativa brinda seguridad.
- Promoción obligatoria de la educación.

Tributarias:

- Se puede optar por el RER.
- Se puede sostener inafectación.

Desventajas de las cooperativas

Comerciales:

- ▶ Reserva Cooperativa irrepartible.
- ▶ Renovación anual de directivos.
- ▶ Requiere de existencia de 5 órganos permanente.
- ▶ Requiere mayor consenso para toma de decisiones.

Tributarias:

- ▶ No aplicación de NPSA (Normas de Promoción del Sector Agrario).
- ▶ No se puede optar por el RUS.



Constitución de la cooperativa

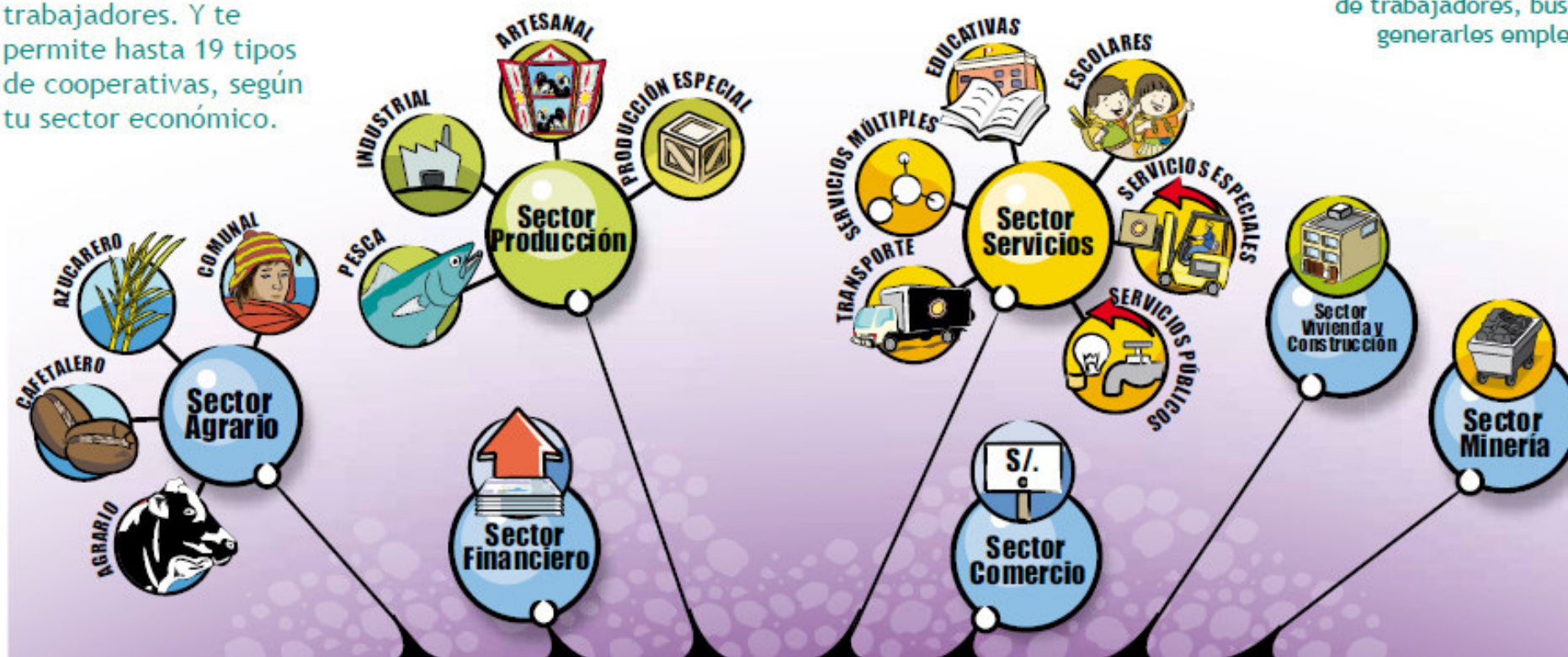
Tipos de cooperativas

La Ley te reconoce dos modalidades de cooperativas: de usuarios y de trabajadores. Y te permite hasta 19 tipos de cooperativas, según tu sector económico.

Si tu cooperativa no está en esta tipología, deberás ubicarte en alguna.


En el Perú existen 1.668 cooperativas que atienden a más de 500.000 socios.

Debes saber que una cooperativa de usuario busca dar servicios a sus socios, mientras que una de trabajadores, busca generarles empleo



¿Qué normas orientan la constitución de una cooperativa?

- ▶ Capital mínimo de acuerdo a lo acordado por Asamblea General.
- ▶ Órganos de gobierno obligatorio
- ▶ Constitución con un mínimo de 12 personas
- ▶ Patrimonio conformado por capital social y Reserva Cooperativa



¿Cómo se constituye la Reserva Cooperativa?

- ▶ No menos del 20% de remanentes (Ingresos – Gastos).
- ▶ Donaciones.
- ▶ Revalorización de activos y beneficios obtenidos
- ▶ Prestación de servicios fuera del estatuto y, a no socios de la cooperativa.

En caso de disolución o transformación, la Reserva Cooperativa pasa la Federación a la que pertenece.

Si no existe la Federación pasa a la Confederación Nacional

¿Cuáles son las obligaciones tributarias de las cooperativas?

- ▶ La cooperativa se debe al Régimen General.



¿Qué pasos debemos seguir para formalizar una cooperativa?

Paso 0: Asamblea de constitución

Paso 1: Elección de modalidad y reserva de nombre.

Paso 2: Inscripción en Registro Público de la SUNARP

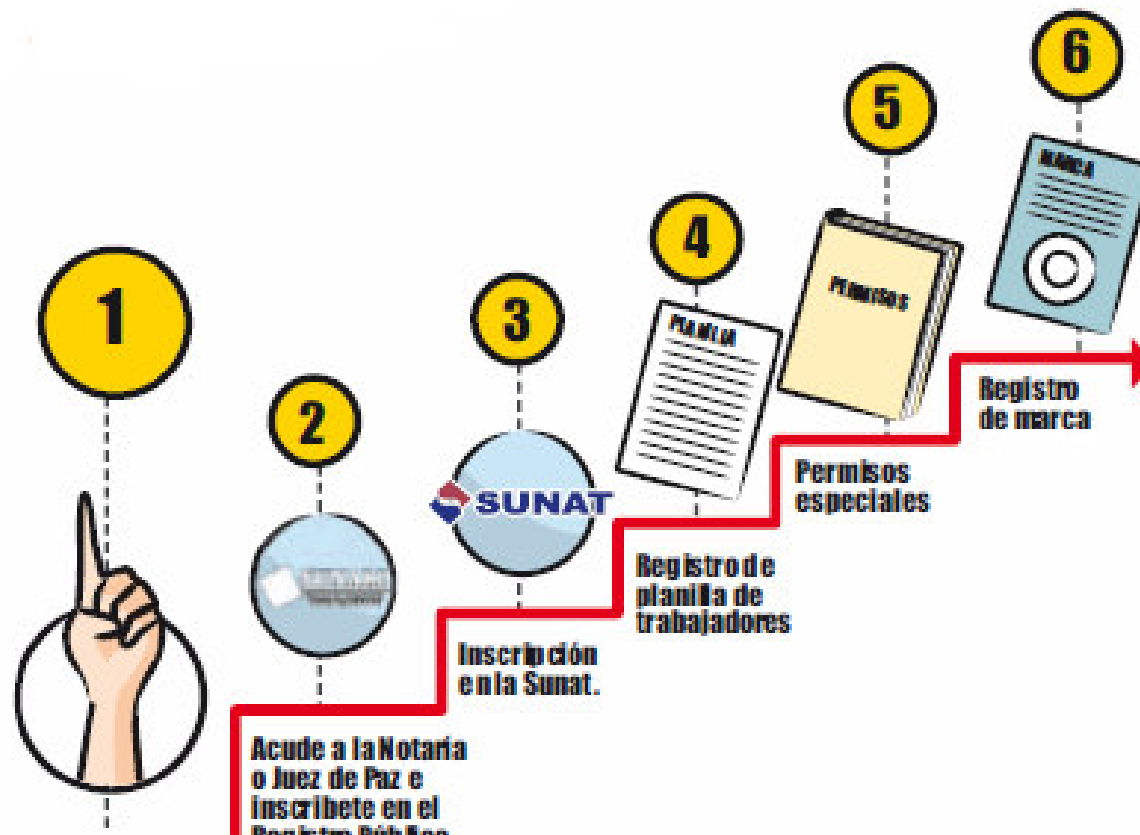
Paso 3: Inscripción en la SUNAT.

Paso 4: Registro de Planilla de Trabajadores.

Adicionalmente:

- Registro de Marca.
- Permisos especiales.

Pasos para formalizar una cooperativa



Los socios deben:

- Definir el tipo de Cooperativa.
- Definir la actividad económica que realizará.
- Separar el nombre con que se identificara la cooperativa en Registros Públicos de la SUNARP.

Paso 1: Elección de modalidad, tipo y reserva de nombre

- ▶ Definir el tipo de Cooperativa de acuerdo a los 19 tipos considerados en la Ley General de Cooperativas.
- ▶ Definir la actividad económica que realizará. Esto es importante para identificar los requerimientos de permisos especiales.
- ▶ Separar el nombre con que se identificara la cooperativa en Registros Públicos de la SUNARP (Sistema Nacional de Registros Públicos).

Paso 2: Inscripción en Registros Públicos - SUNARP

- ▶ Preparar un ***documento privado*** con las firmas legalizadas notarialmente.

O

- ▶ ***Escritura Pública***: se debe elaborar una minuta de constitución:
 - Acuerdo de los socios fundadores de constituir una Cooperativa.
 - Suscripción del capital social.
 - Aprobación del estatuto.
 - Elección de los miembros de los órganos directivos.

- ▶ La minuta es *ingresada a una Notaria* y el Notario la transcribe en un *Registro Especial* que será firmado por los socios fundadores.
- ▶ El documento privado o escritura pública se *remite al Registrador* para que la revise y de su conformidad.
- ▶ Con la conformidad el Registrador procede a inscribir la constitución de la Cooperativa en el *Registro de Personas Jurídicas*. La Cooperativa constituida debe registrarse en el libro de Registro donde se constituye.

Paso 3: Inscripción en SUNAT

- ▶ Verificar si los socios se encuentran registrados ante la SUNAT y el régimen que tienen.
- ▶ Solicitar autorización de Comprobante de Pago: Boleta de venta para personas naturales y Factura para empresas socias.
- ▶ Solicitar autorización de emisión de Guías de Remisión; si es que la Cooperativa va a trasladar productos.

Paso 4: Registro de Planilla de Trabajadores en el MTPE

- ▶ Informar anualmente al Ministerio de Trabajo y Promoción del Empleo, mediante formulario, si la Cooperativa tiene hasta 3 trabajadores.
- ▶ Informar al MTPE, mediante el llenado de Planillas electrónicas si se cuenta con más de tres trabajadores. En este caso se informa a la SUNAT en forma mensual.